


# МАНАЙ АЖЛЫН ҮЗҮҮЛЭЛТ

2020 оны II улирлын тойм мэдээ

OTMongolia OTMongolia Oyu Tolgoi OTMongolia OTMongolia

## АЮУЛГҮЙ АЖИЛЛАГАА

Аюулгүй ажиллагаа нь бидний нэн тэргүүний зорилт. Аюултай гэж үзсэн ямар ч ажлыг ажилтан бүр шууд **зогсоох** эрхтэй.



2020 оны эхний хагаст  
**14,360,436**  
Хүн/цаг

Гүйцэтгэл  
**0.22**

2020 оны эхний хагаст 200,000 хүн/цаг тутамд ногдох гэмтэл, бэртлийн давтамжийн үзүүлэлт 0.22 байлаа.



Ноцтой эрсдэлийн удирдлага  
**95,942**  
Магадлагаа

2020 оны эхний хагаст амь хамгаалах зорилготой "Ноцтой эрсдэлийн удирдлага" хөтөлбөрийн хүрээнд 95,942 магадлагаа хийлээ.

## МОНГОЛ АЖИЛТНУУДЫН ЭЗЛЭХ ХУВЬ

Үүрэг 90%

**94%**



Нийт ажиллах хүчний 94 хувийг монголчууд бүрдүүлж байна. Харин гүний уурхайн төсөлд нийт ажилтнуудын 49 хувь нь ажиллаж байна.

## БОЛОВСРОЛ СУРГАЛТ

(Нийт хүн/цаг)



Компанийн алсын харааны хүрээнд 2020 оны эхний хагаст 202,647 хүн/цагийн сургалт хийж, ажилтнуудынхаа ур чадварыг нь өсгөсөөр байна.

## ҮНДЭСНИЙ ХУДАЛДАН АВАЛТ

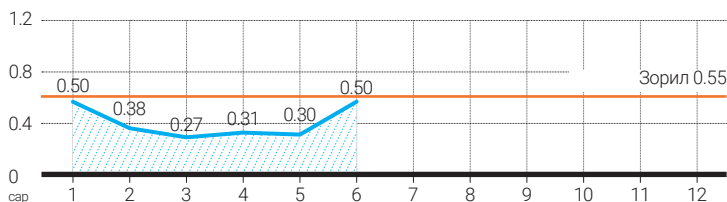
(2010-2020/02 улирал, сая ам.доллар)



2020 оны эхний хагаст үйл ажиллагааны худалдан авалтын баг 615 ханган нийлүүлэгчтэй хамтран ажилласны 417 нь үндэсний компаниуд байв. Эдгээр үндэсний компаниуд худалдан авалтынхаа 72 хувийг зарцуулав. 2010-2020 оны II улирлын хооронд үндэсний худалдан авалтад 3.4 тэрбум ам.доллар зарцуулсан.

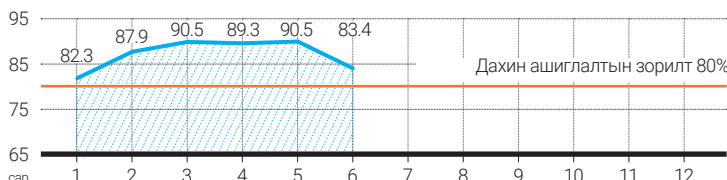
## УСНЫ ХЭРЭГЛЭЭ

(Нэг тонн хүдэр боловсруулахад зарцуулсан усны хэмжээ, шоо метр, сараар)



## УС ДАХИН АШИГЛАЛТ

(хувь, сараар)



## УС АШИГЛАСНЫ ТӨЛБӨР

(2013-2020/02 улирал)



**87%**



2020 оны эхний хагаст ус дахин ашиглалтын түвшин 80 хувийн зорилтоо давуулан биелүүлж, 87 хувьд хүрэв.

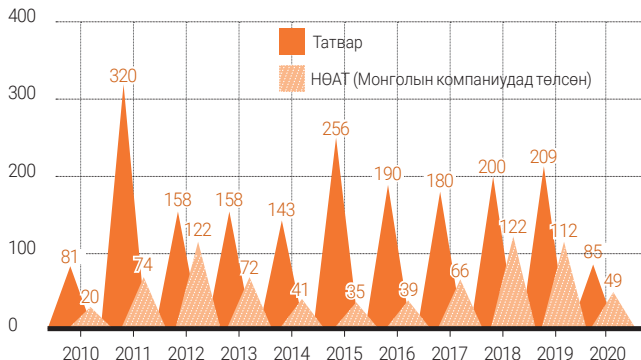
# МАНАЙ АЖЛЫН ҮЗҮҮЛЭЛТ

2020 оны II улирлын тойм мэдээ

OTMongolia OTMongolia Oyu Tolgoi OTMongolia OTMongolia

## ТАТВАР, ХУРААМЖ, БУСАД ТӨЛБӨР

(2010-2020/02 улирал, сая ам.доллар)



2010-2020 оны эхний хагаст өсөн нэмэгдсэн дүнгээр

**2.7**

**ТЭРБУМ АМ.ДОЛЛАРЫГ** татвар хураамж, бусад төлбөрт төлжээ.

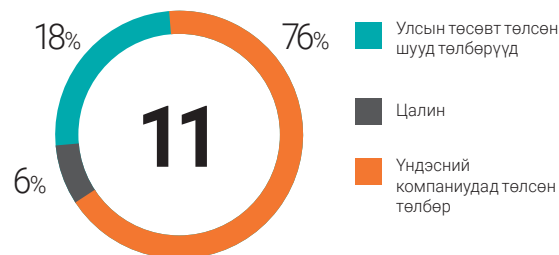
2010 - 2020 оны II улирлын хооронд 2.7 тэрбум ам.долларыг татвар, хураамж, үндэсний компаниудад төлсөн НӨАТ зэрэг бусад төлбөрт төлсөн. Үүнээс 134 сая ам.долларыг 2020 оны эхний хагаст төлжээ.

\* "Оюу толгой" ХХК НӨАТ-ын буцаан авалт хийдэггүй.

## ДОТООДОД ЗАРЦУУЛСАН НИЙТ МӨНГӨН ХӨРӨНГӨ

(2010-2020/02 улирал, тэрбум ам.доллар)

2010-2020 оны II улирлын хооронд үндэсний компаниудтай хийсэн худалдан авалт, төсөвт төлж буй татвар, хураамж, үндсэн ажилчдын цалин 11 тэрбум ам.доллар давлаа.



## ОРОН НУТГИЙН ТОГТВОРТОЙ ХӨГЖЛИЙН ТӨСӨЛ, ХӨТӨЛБӨРҮҮД

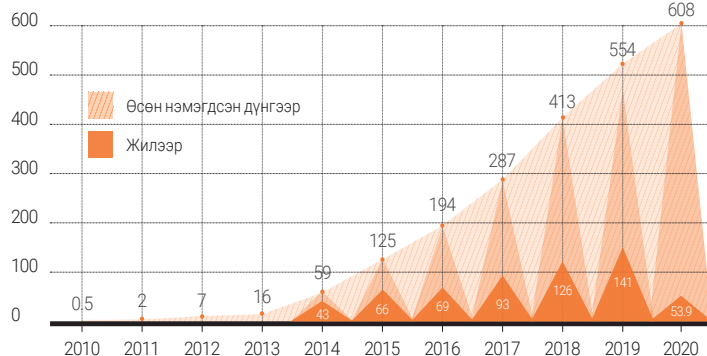
(сая ам.доллар)



2020 оны эхний хагаст тогтвортой хөгжилд чиглэсэн төслүүдэд 5.4 сая ам.долларын санхүүжилт олгожээ.

## ӨМНӨГӨВЬ АЙМГИЙН ХӨМӨГӨВЬ АЙМАГТ ХИЙСЭН ХУДАЛДАН АВАЛТ

(2010-2020/02 улирал, сая ам.доллар)



2020 оны эхний хагаст Өмнөговь аймагт бүртгэлтэй 73 ханган нийлүүлэгчээс 608 сая ам.долларын бараа, үйлчилгээ авлаа.

## ҮЙЛДВЭРЛЭСЭН БАЯЖМАЛ ДАХЬ ЗЭСИЙН ХЭМЖЭЭ

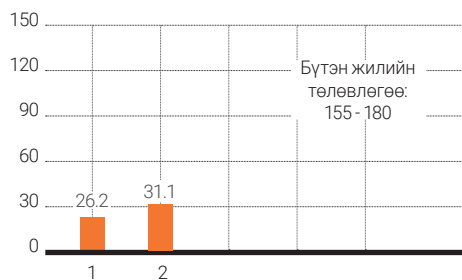
(мян.тонн)



2020 оны II улиралд 36,495 тонн баяжмал дахь зэс үйлдвэрлэв. 140,000 – 170,000 тонн баяжмал дахь зэс үйлдвэрлэх жилийн төлөвлөгөөний биелэлт хангалттай байна.

## ҮЙЛДВЭРЛЭСЭН БАЯЖМАЛ ДАХЬ АЛТНЫ ХЭМЖЭЭ

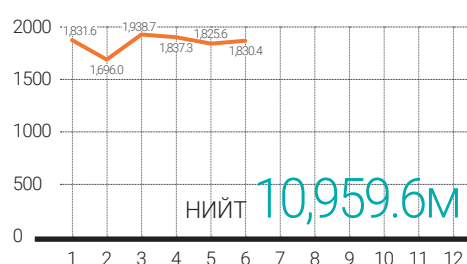
(мян.унц)



2020 оны II улиралд 31,150 унц баяжмал дахь алт үйлдвэрлэв. 120,000 - 150,000 унц баяжмал дахь алт үйлдвэрлэх төлөвлөгөөг 155,000 - 180,000 унц болгон ахиулав.

## ГҮНИЙ УУРХАЙН ХӨНДЛӨН НЭВТРЭЛТ

(метр, сараар)



2020 оны эхний хагаст гүний уурхайн хөндлөн малталтын гүйцэтгэл 10,959.6 метр, харин налуу амны малталтын ажил 2,009.5 метрийн ахицтай байлаа.